

FICHA TÉCNICA DE DISEÑO Y SEGUIMIENTO DE INDICADORES 2023 DE GESTIÓN

PILAR TEMÁTICO / EJE TRANSVERSAL: Pilar I: Social
OBJETIVO DEL PILAR O EJE TRANSVERSAL: REDUCIR LAS DESIGUALDADES A TRAVÉS DE LA ATENCIÓN A GRUPOS VULNERABLES.
ESTRATEGIA: Mejorar las condiciones de vida de la población indígena con respeto a su cultura y tradiciones.
LÍNEA DE ACCIÓN: Brindar asesoría y orientación jurídica a la población indígena.
PROGRAMA PRESUPUESTARIO: 02060701 Pueblos indígenas
PROYECTO PRESUPUESTARIO: 020607010101 Concertación para el desarrollo de los pueblos indígenas
UNIDAD RESPONSABLE: 21100000000000L Secretaría de Desarrollo Social
UNIDAD EJECUTORA: 211C01000000000 Consejo Estatal para el Desarrollo Integral de los Pueblos Indígenas del Estado de México

ESTRUCTURA DEL INDICADOR

NOMBRE DEL INDICADOR: 784 Porcentaje de población indígena que acude a las jornadas asistenciales implementadas por el CEDIPIEM.
FÓRMULA DE CÁLCULO: (Total de asistentes a jornadas realizadas/Total de hablantes de alguna lengua indígena asentados en las comunidades donde se realizan las jornadas)*100
INTERPRETACIÓN: Representa el porcentaje de población indígena que asistente a las jornadas asistenciales realizadas por el CEDIPIEM.
DIMENSIÓN QUE ATIENDE: Eficiencia **FRECUENCIA DE MEDICIÓN:** Trimestral
DESCRIPCIÓN DEL FACTOR DE COMPARACIÓN: Consejo Estatal para el Desarrollo Integral de los Pueblos Indígenas del Estado de México
ÁMBITO GEOGRÁFICO: Estatal
COBERTURA: Estatal
SENTIDO: Ascendente **EVIDENCIA:** Documento
LÍNEA BASE: 2022

COMPORTAMIENTO DE LAS VARIABLES DURANTE EL TERCER TRIMESTRE

VARIABLE	UNIDAD DE MEDIDA	OPERACIÓN	META ANUAL	AVANCE TRIMESTRAL				AVANCE ACUMULADO			
				PROG.	%	ALCAN.	%	PROG.	%	ALCAN.	%
[1740] Total de asistentes a jornadas realizadas	Población	Suma	2,102.00	450.00	21.41	108.00	5.14	1,902.00	90.49	1,802.00	85.73
[1741] Total de hablantes de alguna lengua indígena asentados en las comunidades donde se realizan las jornadas	Población	Constante	30,000.00	0.00	0.00	30,000.00	100.00	30,000.00	100.00	30,000.00	100.00

COMPORTAMIENTO DEL INDICADOR

DESCRIPCIÓN DE LA META ANUAL:

Para el ejercicio fiscal 2023, se espera la asistencia de 1,452 habitantes de comunidades indígenas, que recibirán algún tipo de servicio por parte de las instancias asistentes a las jornadas médico asistenciales.

META ANUAL	TERCER TRIMESTRE							
	AVANCE TRIMESTRAL				AVANCE ACUMULADO			
	PROG	ALC	EF%	SEMÁFORO	PROG	ALC	EF%	SEMÁFORO
7.01	0.00	0.36	0.00	ROJO	6.34	6.01	94.79	


DESCRIPCIÓN DE RESULTADOS Y JUSTIFICACIÓN EN CASO DE VARIACIÓN SUPERIOR A +- 10 POR CIENTO RESPECTO A LO PROGRAMADO

El indicador para este trimestre no se alcanzó en la vertiente de "Total de asistentes a jornadas realizadas", en virtud de que no se conto con las condiciones para llevar a cabo jornadas médico asistenciales que se tenían programadas en los municipios de El Oro y Tenango del Valle.

EVALUACIÓN DEL INDICADOR

Con fundamento en el Artículo 310 del Código Financiero del Estado de México y Municipios diferimientos o cancelaciones de recursos presupuestarios en los programas en los siguientes casos: Cuando las Dependencias y Entidades Públicas responsables del programa no demuestren el cumplimiento de las metas comprometidas'

Se exhorta a aplicar las medidas pertinentes para dar cumplimiento a las metas establecidas

Elaboró

 Mtro. Carmelo Rosales Valle
 Jefe de la UIPE del CEDIPIEM

Vo/Bo

 Lic. Juan Alfredo Bello Chávez
 Vocál Ejecutivo del CEDIPIEM

FICHA TÉCNICA DE DISEÑO Y SEGUIMIENTO DE INDICADORES 2023
DE GESTIÓN

PILAR TEMÁTICO / EJE TRANSVERSAL: Pilar I: Social
OBJETIVO DEL PILAR O EJE TRANSVERSAL: REDUCIR LAS DESIGUALDADES A TRAVÉS DE LA ATENCIÓN A GRUPOS VULNERABLES.
ESTRATEGIA: Mejorar las condiciones de vida de la población indígena con respeto a su cultura y tradiciones.
LÍNEA DE ACCIÓN: Brindar asesoría y orientación jurídica a la población indígena.
PROGRAMA PRESUPUESTARIO: 02060701 Pueblos indígenas
PROYECTO PRESUPUESTARIO: 020607010102 Capacitación a población indígena
UNIDAD RESPONSABLE: 21100000000000L Secretaría de Desarrollo Social
UNIDAD EJECUTORA: 211C01000000000 Consejo Estatal para el Desarrollo Integral de los Pueblos Indígenas del Estado de México

ESTRUCTURA DEL INDICADOR

NOMBRE DEL INDICADOR: 788 Porcentaje de talleres de orientación legal realizados por el CEDPIEM en comunidades con población hablante de alguna lengua indígena.
FÓRMULA DE CÁLCULO: (Total de talleres de orientación legal realizados en comunidades con población hablante de alguna lengua indígena/Total de solicitudes recibidas para realizar talleres de orientación legal)*100
INTERPRETACIÓN: Representa el porcentaje de población indígena informada sobre sus derechos y obligaciones
DIMENSIÓN QUE ATIENDE: Eficiencia **FRECUENCIA DE MEDICIÓN:** Trimestral
DESCRIPCIÓN DEL FACTOR DE COMPARACIÓN: Consejo Estatal para el Desarrollo Integral de los Pueblos Indígenas del Estado de México
ÁMBITO GEOGRÁFICO: Estatal
COBERTURA: Estatal
SENTIDO: Ascendente **EVIDENCIA:** Documento
LÍNEA BASE: 2022

COMPORTAMIENTO DE LAS VARIABLES DURANTE EL TERCER TRIMESTRE

VARIABLE	UNIDAD DE MEDIDA	OPERACIÓN	META ANUAL	AVANCE TRIMESTRAL				AVANCE ACUMULADO			
				PROG.	%	ALCAN.	%	PROG.	%	ALCAN.	%
[1742] Total de talleres de orientación legal realizados en comunidades con población hablante de alguna lengua indígena	Taller	Suma	41.00	18.00	43.90	4.00	9.76	24.00	58.54	13.00	31.71
[1743] Total de solicitudes programadas recibir para realizar talleres de orientación legal	Solicitud	Suma	41.00	18.00	43.90	15.00	36.59	24.00	58.54	24.00	58.54

COMPORTAMIENTO DEL INDICADOR

DESCRIPCIÓN DE LA META ANUAL:

Para el ejercicio fiscal 2023, se prevé la participación dar atención al cien por ciento de las solicitudes para la impartición de talleres de orientación legal que ingresan al Consejo.

META ANUAL	TERCER TRIMESTRE							
	AVANCE TRIMESTRAL				AVANCE ACUMULADO			
	PROG	ALC	EF%	SEMÁFORO	PROG	ALC	EF%	SEMÁFORO
100.00	100.00	26.67	26.67	ROJO	100.00	54.17	54.17	NARANJA


DESCRIPCIÓN DE RESULTADOS Y JUSTIFICACIÓN EN CASO DE VARIACIÓN SUPERIOR A +- 10 POR CIENTO RESPECTO A LO PROGRAMADO

El indicador no se alcanzó en relación a lo programado, en virtud de que los talleres fueron reprogramados para el próximo trimestre.

EVALUACIÓN DEL INDICADOR

Con fundamento en el Artículo 310 del Código Financiero del Estado de México y Municipios diferimientos o cancelaciones de recursos presupuestarios en los programas en los siguientes casos: Cuando las Dependencias y Entidades Públicas responsables del programa no demuestren el cumplimiento de las metas comprometidas'

Se exhorta a aplicar las medidas pertinentes para dar cumplimiento a las metas establecidas

Elaboró

Mtro. Carmelo Rosales Valle
Jefe de la UIPE del CEDPIEM

Vo. Bo

Lic. Juan Alfredo Bello Chávez
Vocal Ejecutivo del CEDPIEM

FICHA TÉCNICA DE DISEÑO Y SEGUIMIENTO DE INDICADORES 2023 DE GESTIÓN

PILAR TEMÁTICO / EJE TRANSVERSAL: Pilar I: Social
OBJETIVO DEL PILAR O EJE TRANSVERSAL: REDUCIR LAS DESIGUALDADES A TRAVÉS DE LA ATENCIÓN A GRUPOS VULNERABLES.
ESTRATEGIA: Mejorar las condiciones de vida de la población indígena con respeto a su cultura y tradiciones.
LÍNEA DE ACCIÓN: Brindar asesoría y orientación jurídica a la población indígena.
PROGRAMA PRESUPUESTARIO: 02060701 Pueblos indígenas
PROYECTO PRESUPUESTARIO: 020607010101 Concertación para el desarrollo de los pueblos indígenas
UNIDAD RESPONSABLE: 21100000000000L Secretaría de Desarrollo Social
UNIDAD EJECUTORA: 211C01000000000 Consejo Estatal para el Desarrollo Integral de los Pueblos Indígenas del Estado de México

ESTRUCTURA DEL INDICADOR

NOMBRE DEL INDICADOR: 822 Porcentaje de instancias participantes en jornadas médico asistenciales del Consejo Estatal para el Desarrollo Integral de los Pueblos Indígenas del Estado de México.
FÓRMULA DE CÁLCULO: (Número de instancias que participan en las jornadas / Total de dependencias convocadas a participar en las jornadas) * 100
INTERPRETACIÓN: Representa el porcentaje de instancias que participan en las jornadas médico asistenciales que organiza el CEDIPIEM.
DIMENSIÓN QUE ATIENDE: Eficiencia **FRECUENCIA DE MEDICIÓN:** Trimestral
DESCRIPCIÓN DEL FACTOR DE COMPARACIÓN: Consejo Estatal para el Desarrollo Integral de los Pueblos Indígenas del Estado de México
ÁMBITO GEOGRÁFICO: Regional
COBERTURA: Estatal
SENTIDO: Ascendente **EVIDENCIA:** Documento
LÍNEA BASE: 2022

COMPORTAMIENTO DE LAS VARIABLES DURANTE EL TERCER TRIMESTRE

VARIABLE	UNIDAD DE MEDIDA	OPERACIÓN	META ANUAL	AVANCE TRIMESTRAL				AVANCE ACUMULADO			
				PROG.	%	ALCAN.	%	PROG.	%	ALCAN.	%
[1864] Número de instancias que participan en las jornadas	Dependencia	Suma	150.00	75.00	50.00	35.00	23.33	100.00	66.67	138.00	92.00
[1865] Total de dependencias convocadas a participar en las jornadas	Dependencia	Suma	325.00	175.00	53.85	86.00	26.46	225.00	69.23	252.00	77.54

COMPORTAMIENTO DEL INDICADOR

DESCRIPCIÓN DE LA META ANUAL:


Para el ejercicio fiscal 2023, se prevé la participación del 46.15 por ciento de las instancias convocadas a participar en las jornadas médico asistenciales.

META ANUAL	TERCER TRIMESTRE							
	AVANCE TRIMESTRAL				AVANCE ACUMULADO			
	PROG	ALC	EF%	SEMÁFORO	PROG	ALC	EF%	SEMÁFORO
46.15	42.86	40.70	94.96	VERDE	44.44	54.76	123.22	MORADO

DESCRIPCIÓN DE RESULTADOS Y JUSTIFICACIÓN EN CASO DE VARIACIÓN SUPERIOR A +- 10 POR CIENTO RESPECTO A LO PROGRAMADO

El indicador no se alcanzó, en virtud de que no se gestiona la participación de instituciones públicas y privadas a las jornadas médico asistenciales por no contar con las condiciones para la realización de las mismas.

EVALUACIÓN DEL INDICADOR

Elaboró

 Mtro. Carmelo Rosales Valle
 Jefe de la UIPE del CEDIPIEM

Vo. Bo

 Lic. Juan Alfredo Bello Chávez
 Vocal Ejecutivo del CEDIPIEM

FICHA TÉCNICA DE DISEÑO Y SEGUIMIENTO DE INDICADORES 2023
DE GESTIÓN

PILAR TEMÁTICO / EJE TRANSVERSAL: Pilar I: Social
OBJETIVO DEL PILAR O EJE TRANSVERSAL: REDUCIR LAS DESIGUALDADES A TRAVÉS DE LA ATENCIÓN A GRUPOS VULNERABLES.
ESTRATEGIA: Mejorar las condiciones de vida de la población indígena con respeto a su cultura y tradiciones.
LÍNEA DE ACCIÓN: Brindar asesoría y orientación jurídica a la población indígena.
PROGRAMA PRESUPUESTARIO: 02060701 Pueblos indígenas
PROYECTO PRESUPUESTARIO: 020607010102 Capacitación a población indígena
UNIDAD RESPONSABLE: 21100000000000L Secretaría de Desarrollo Social
UNIDAD EJECUTORA: 211C01000000000 Consejo Estatal para el Desarrollo Integral de los Pueblos Indígenas del Estado de México

ESTRUCTURA DEL INDICADOR

NOMBRE DEL INDICADOR: 824 Porcentaje de población indígena informada en talleres de orientación legal impartidos por el CEDIPIEM.
FÓRMULA DE CÁLCULO: (Total de asistentes a talleres de orientación legal/Total de habitantes hablantes de alguna lengua indígena asentados en las comunidades atendidas)*100
INTERPRETACIÓN: Representa el índice de talleres realizados
DIMENSIÓN QUE ATIENDE: Eficiencia **FRECUENCIA DE MEDICIÓN:** Trimestral
DESCRIPCIÓN DEL FACTOR DE COMPARACIÓN: Consejo Estatal para el Desarrollo Integral de los Pueblos Indígenas del Estado de México
ÁMBITO GEOGRÁFICO: Estatal
COBERTURA: Estatal
SENTIDO: Ascendente **EVIDENCIA:** Documento
LÍNEA BASE: 2022

COMPORTAMIENTO DE LAS VARIABLES DURANTE EL TERCER TRIMESTRE

VARIABLE	UNIDAD DE MEDIDA	OPERACIÓN	META ANUAL	AVANCE TRIMESTRAL				AVANCE ACUMULADO			
				PROG.	%	ALCAN.	%	PROG.	%	ALCAN.	%
[5461] Total de asistentes a talleres de orientación legal	Población	Suma	2,050.00	900.00	43.90	235.00	11.46	1,200.00	58.54	775.00	37.80
[5462] Total de habitantes hablantes de alguna lengua indígena asentados en las comunidades atendidas	Población	Suma	12,300.00	5,400.00	43.90	5,323.00	43.28	7,200.00	58.54	7,139.00	58.04

COMPORTAMIENTO DEL INDICADOR

DESCRIPCIÓN DE LA META ANUAL:

Para el ejercicio fiscal 2023, se prevé la participación del 16.67 por ciento de la población hablante de alguna lengua indígena asentada en las comunidades beneficiadas con la impartición de talleres de orientación legal.

META ANUAL	TERCER TRIMESTRE							
	AVANCE TRIMESTRAL				AVANCE ACUMULADO			
	PROG	ALC	EF%	SEMÁFORO	PROG	ALC	EF%	SEMÁFORO
16.67	16.67	4.41	26.45	ROJO	16.67	10.86	65.15	NARANJA


DESCRIPCIÓN DE RESULTADOS Y JUSTIFICACIÓN EN CASO DE VARIACIÓN SUPERIOR A +- 10 POR CIENTO RESPECTO A LO PROGRAMADO

El indicador presenta un porcentaje inferior a lo programado en su variable "Total de asistentes a talleres de orientación legal", en virtud de que los talleres fueron reprogramados para el próximo trimestre.

EVALUACIÓN DEL INDICADOR

Con fundamento en el Artículo 310 del Código Financiero del Estado de México y Municipios diferimientos o cancelaciones de recursos presupuestarios en los programas en los siguientes casos: Cuando las Dependencias y Entidades Públicas responsables del programa no demuestren el cumplimiento de las metas comprometidas'

Se exhorta a aplicar las medidas pertinentes para dar cumplimiento a las metas establecidas

Elaboró

 Mtro. Carmelo Rosales Valle
 Jefe de la UIPPE del CEDIPIEM

Vo.Bo

 Lic. Juan Alfredo Bello-Chávez
 Vocal Ejecutivo del CEDIPIEM

FICHA TÉCNICA DE DISEÑO Y SEGUIMIENTO DE INDICADORES 2023
DE GESTIÓN

PILAR TEMÁTICO / EJE TRANSVERSAL: Pilar I: Social

OBJETIVO DEL PILAR O EJE TRANSVERSAL: REDUCIR LA POBREZA Y PROPICIAR DESARROLLO HUMANO.

ESTRATEGIA: Combatir el hambre e incrementar el acceso a una alimentación sana, nutritiva y suficiente, con particular atención a la población más pobre y en situación

LÍNEA DE ACCIÓN: Apoyar la alimentación de las niñas y los niños de las familias en condición de carencia alimentaria y en situación de vulnerabilidad.

PROGRAMA PRESUPUESTARIO: 02060701 Pueblos indígenas

PROYECTO PRESUPUESTARIO: 020607010202 Desarrollo comunitario en los pueblos indígenas

UNIDAD RESPONSABLE: 21100000000000L Secretaría de Desarrollo Social

UNIDAD EJECUTORA: 211C01000000000 Consejo Estatal para el Desarrollo Integral de los Pueblos Indígenas del Estado de México

ESTRUCTURA DEL INDICADOR

NOMBRE DEL INDICADOR: 894 Porcentaje de canastas alimentarias entregadas en el marco del programa de desarrollo social Familias Fuertes Niñez Indígena.

FÓRMULA DE CÁLCULO: (Total de canastas entregadas en el marco del programa de desarrollo social Familias Fuertes Niñez Indígena/Total de canastas programadas en el marco del programa de desarrollo social Familias Fuertes Niñez Indígena)*100

INTERPRETACIÓN: Representa el porcentaje de canastas entregadas del Programa de Desarrollo Social Familias Fuertes Niñez Indígena.

DIMENSIÓN QUE ATIENDE: Eficiencia

FRECUENCIA DE MEDICIÓN: Trimestral

DESCRIPCIÓN DEL FACTOR DE COMPARACIÓN: Consejo Estatal para el Desarrollo Integral de los Pueblos Indígenas del Estado de México

ÁMBITO GEOGRÁFICO: Estatal

COBERTURA: Estatal

SENTIDO: Ascendente

EVIDENCIA: Documento

LÍNEA BASE: 2022

COMPORTAMIENTO DE LAS VARIABLES DURANTE EL TERCER TRIMESTRE

VARIABLE	UNIDAD DE MEDIDA	OPERACIÓN	META ANUAL	AVANCE TRIMESTRAL				AVANCE ACUMULADO			
				PROG.	%	ALCAN.	%	PROG.	%	ALCAN.	%
[1940] Total de canastas entregadas en el marco del programa de desarrollo social Familias Fuertes Niñez Indígena	Canasta Alimentaria	Suma	100,000.00	60,000.00	60.00	24,162.00	24.16	60,000.00	60.00	60,688.00	60.69
[1941] Total de canastas programadas en el marco del programa de desarrollo social Familias Fuertes Niñez Indígena	Canasta Alimentaria	Suma	100,000.00	60,000.00	60.00	60,000.00	60.00	60,000.00	60.00	60,000.00	60.00

COMPORTAMIENTO DEL INDICADOR

DESCRIPCIÓN DE LA META ANUAL:

Para el ejercicio fiscal 2023, se prevé se realice la entrega de 10 canastas a cada uno de los 10,000 beneficiarios del Programa de Desarrollo Social Familias Fuertes Niñez Indígena.

META ANUAL	TERCER TRIMESTRE							
	AVANCE TRIMESTRAL				AVANCE ACUMULADO			
	PROG	ALC	EF%	SEMÁFORO	PROG	ALC	EF%	SEMÁFORO
100.00	100.00	40.27	40.27	ROJO	100.00	101.15	101.15	VERDE

DESCRIPCIÓN DE RESULTADOS Y JUSTIFICACIÓN EN CASO DE VARIACIÓN SUPERIOR A +/- 10 POR CIENTO RESPECTO A LO PROGRAMADO

El indicador no se alcanzó, en virtud de que estas fueron entregadas con anterioridad derivado de que se contó con la liberación de recursos financieros y las condiciones para la entrega de canastas alimentarias del programa Familias Fuertes Niñez Indígena.

EVALUACIÓN DEL INDICADOR

Con fundamento en el Artículo 310 del Código Financiero del Estado de México y Municipios diferimientos o cancelaciones de recursos presupuestarios en los programas en los siguientes casos: Cuando las Dependencias y Entidades Públicas responsables del programa no demuestren el cumplimiento de las metas comprometidas'

Se exhorta a aplicar las medidas pertinentes para dar cumplimiento a las metas establecidas

Elaboró
Mtro. Carmelo Rosales Valle
Jefe de la UIPPE del CEDIIEM

Vo. Bo
Lic. Juan Alfredo Bello Chávez
Vocal Ejecutivo del CEDIIEM

FICHA TÉCNICA DE DISEÑO Y SEGUIMIENTO DE INDICADORES 2023 DE GESTIÓN

PILAR TEMÁTICO / EJE TRANSVERSAL: Pilar I: Social
OBJETIVO DEL PILAR O EJE TRANSVERSAL: REDUCIR LAS DESIGUALDADES A TRAVÉS DE LA ATENCIÓN A GRUPOS VULNERABLES.
ESTRATEGIA: Mejorar las condiciones de vida de la población indígena con respeto a su cultura y tradiciones.
LÍNEA DE ACCIÓN: Promover y conservar la identidad indígena a través del fomento y respeto a sus prácticas culturales tradicionales.
PROGRAMA PRESUPUESTARIO: 02060701 Pueblos indígenas
PROYECTO PRESUPUESTARIO: 020607010103 Proyectos de desarrollo en comunidades indígenas
UNIDAD RESPONSABLE: 21100000000000L Secretaría de Desarrollo Social
UNIDAD EJECUTORA: 211C01000000000 Consejo Estatal para el Desarrollo Integral de los Pueblos Indígenas del Estado de México

ESTRUCTURA DEL INDICADOR

NOMBRE DEL INDICADOR: 2597 Porcentaje de acciones culturales ejecutadas mediante la acción social Orgullo Originario EDOMEX.
FÓRMULA DE CÁLCULO: (Total de acciones culturales realizadas mediante la acción social Orgullo Originario EDOMEX/Total de acciones culturales programadas mediante la acción social Orgullo Originario EDOMEX)*100
INTERPRETACIÓN: Representa las acciones realizadas de tipo cultural, con recursos asignados a la Acción Social Orgullo Originario EDOMEX.
DIMENSIÓN QUE ATIENDE: Eficiencia **FRECUENCIA DE MEDICIÓN:** Trimestral
DESCRIPCIÓN DEL FACTOR DE COMPARACIÓN:
ÁMBITO GEOGRÁFICO: Regional
COBERTURA: Estatal
SENTIDO: Ascendente **EVIDENCIA:** Documento
LÍNEA BASE: 2022

COMPORTAMIENTO DE LAS VARIABLES DURANTE EL TERCER TRIMESTRE

VARIABLE	UNIDAD DE MEDIDA	OPERACIÓN	META ANUAL	AVANCE TRIMESTRAL				AVANCE ACUMULADO			
				PROG.	%	ALCAN.	%	PROG.	%	ALCAN.	%
[4958] Total de acciones culturales programadas mediante la acción social Orgullo Originario EDOMEX	Acción	Suma	17.00	5.00	29.41	5.00	29.41	5.00	29.41	5.00	29.41
[4959] Total de acciones culturales realizadas mediante la acción social Orgullo Originario EDOMEX	Acción	Suma	17.00	5.00	29.41	18.00	105.88	5.00	29.41	24.00	141.18

COMPORTAMIENTO DEL INDICADOR

DESCRIPCIÓN DE LA META ANUAL:

Para el ejercicio fiscal 2023, se financiarán 17 acciones de tipo cultural, con recursos asignados a la Acción Social Orgullo Originario EDOMEX que beneficiarán de forma directa a grupos de música y danza tradicional y de forma indirecta a la población asentada en comunidades indígenas.

META ANUAL	TERCER TRIMESTRE							
	AVANCE TRIMESTRAL				AVANCE ACUMULADO			
	PROG	ALC	EF%	SEMÁFORO	PROG	ALC	EF%	SEMÁFORO
100.00	100.00	360.00	360.00	MORADO	100.00	480.00	480.00	MORADO

DESCRIPCIÓN DE RESULTADOS Y JUSTIFICACIÓN EN CASO DE VARIACIÓN SUPERIOR A +/- 10 POR CIENTO RESPECTO A LO PROGRAMADO

El indicador presenta un avance superior, en virtud de que se contó con la liberación de recursos y suficiencia presupuestal para la de proyectos culturales.

EVALUACIÓN DEL INDICADOR

Se exhorta a aplicar las medidas pertinentes para dar cumplimiento a las metas establecidas

Elaboró

Mtro. Carmelo Rosales Valle
Jefe de la UIPPE del CEDIPIEM

Vc. Bo

Lic. Juan Alfredo Bello Chávez
Vocal Ejecutivo del CEDIPIEM